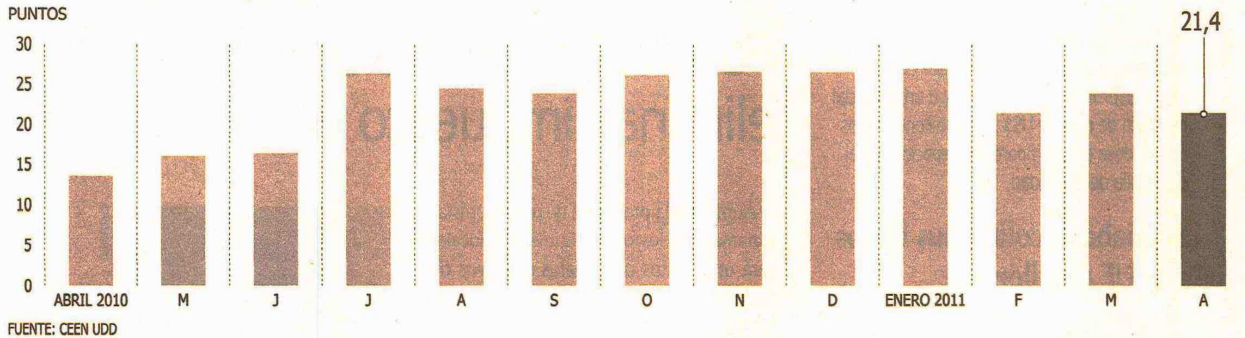


Fecha	Fuente	Pag.	Art.	Título
04/05/2011	DIARIO FINANCIERO (SANTIAGO-CHILE)	32	2	SECTOR CONSTRUCCION SE SALVA DE GENERALIZADA CAIDA EN LA CONFIANZA EMPRESARIAL EN ABRIL PARTE 01

ICE DISMINUYÓ EL MES PASADO A 21,4 PUNTOS, SITUÁNDOSE EN NIVELES SIMILARES A LOS REGISTRADOS EN FEBRERO

# Sector construcción se salva de generalizada caída en la confianza empresarial en abril

Indice de Confianza Empresarial



“Este nivel está por debajo del promedio de los últimos doce meses, que equivale a 23,4 puntos”, explica el estudio.

Fecha	Fuente	Pag.	Art.	Título
04/05/2011	DIARIO FINANCIERO (SANTIAGO-CHILE)	32	3	SECTOR CONSTRUCCION SE SALVA DE GENERALIZADA CAIDA EN LA CONFIANZA EMPRESARIAL EN ABRIL PARTE 02

## El gran salto que registró la construcción a 58,2 puntos, confirma la recuperación que está evidenciando el sector.

El Índice de Confianza Empresarial (ICE) que elabora el Centro de Estudios en Economía y Negocios de la Universidad del Desarrollo (UDD), en conjunto con Diario Financiero, descendió 2,4 puntos respecto de marzo de 2011.

Con esto, el indicador registró durante abril un nivel de 21,4 puntos, volviendo a niveles similares a los mostrados en febrero de este año.

Como señala el estudio, este nivel está por debajo del promedio de los últimos doce meses que equivale a 23,4 puntos. No obstante, al comparar con igual mes de 2010, el índice se ubica 7,8 puntos más arriba, lo que de igual forma

da cuenta de una importante desaceleración, señala el estudio.

Es así como todos los sectores, exceptuando la construcción, registraron caídas intermensuales siendo la mayor la del sector minería, seguida de agricultura y comercio.

### Construcción y su tendencia positiva

El único sector que registró una variación positiva fue el de la Construcción.

Con un salto de 27,6 puntos en abril este sector lideró el índice de confianza empresarial, ratifi-

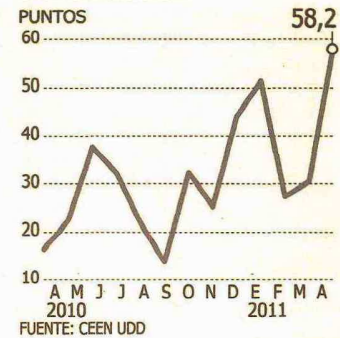
cando así el auspicioso panorama que se venía evidenciando tras la abrupta caída que registrara el indicador durante febrero pasado.

Es así como el sector registra 58,2 puntos, siendo el que más incidencia tiene en el ICE.

Cabe destacar que comparado con igual mes del año anterior, la Construcción registra 41,7 puntos más.

Este resultado, según el estudio de la Universidad del Desarrollo y DF, contrasta, en cierto sentido, con los datos sectoriales publicados por el INE, donde si bien se observa un aumento de los permisos de edificación, no se evidencia un gran dinamismo a nivel nacional, si no que más bien relacionado con las zonas mayormente afectadas por el terremoto y cuyo proceso de reconstrucción está en plena marcha.

### Construcción



Fecha	Fuente	Pag.	Art.	Título
04/05/2011	DIARIO FINANCIERO (SANTIAGO-CHILE)	32	4	SECTOR CONSTRUCCION SE SALVA DE GENERALIZADA CAIDA EN LA CONFIANZA EMPRESARIAL EN ABRIL PARTE 03

## Comercio se modera a pesar de altas ventas minoristas

■ Un registro de 29,8 puntos anotó el ICE de abril en el comercio, una caída de 6,5 puntos respecto de la última medición. A pesar de las excelentes ventas minoristas reflejadas en el INE de marzo de 2011, estas cifras arrojan una desaceleración de las transacciones reales y se explican, en parte, por la alta base de comparación, pues las ventas de supermercados fueron rápidamente en alza luego del terremoto. Otra respuesta a estos números estaría en una modificación de la tendencia, lo que podría derivar en que, de aquí en adelante, se modere el crecimiento del comercio.

### Comercio



## Brusca caída del tipo de cambio golpea con fuerza al agro

■ La confianza en el sector agrícola está en franco descenso, luego que la reciente apreciación cambiaria llegara a niveles previos a la intervención del Banco Central. Lo anterior ha redundado en una ostensible baja en la confianza empresarial de 7,65 puntos, ubicándose en apenas 1,6 puntos durante el cuarto mes del año. La caída del precio del dólar es un factor de indudable importancia para esta área productiva, ya que, comparando el ICE de abril de 2011 con igual mes del año pasado -alcanzó un 32,8- encontramos una variación negativa de 31,2 puntos.

### Agrícola



## Confianza en la industria no logra levantar cabeza

■ Su quinta caída consecutiva mensual concretó la industria desde que se alzara con 19,0 puntos en noviembre del año pasado. Durante abril de 2011, el optimismo de los empresarios nacionales cayó hasta los 6,0 puntos, una cifra bastante menor en relación a marzo, cuando llegó a los 11,6 puntos, convirtiéndose a este sector en la segunda área más pesimista del mes. Este resultado de la industria no parece ser precisamente un aliciente, pues su repunte se verá afectado de ahora en adelante, debido a una base de comparación mucho más exigente.

### Industria

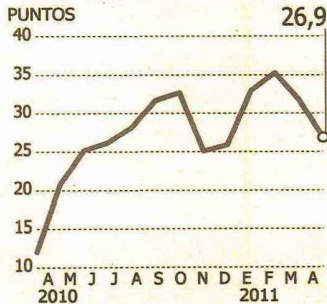


Fecha	Fuente	Pag.	Art.	Título
04/05/2011	DIARIO FINANCIERO (SANTIAGO-CHILE)	32	5	SECTOR CONSTRUCCION SE SALVA DE GENERALIZADA CAIDA EN LA CONFIANZA EMPRESARIAL EN ABRIL PARTE 04

## Una leve baja experimenta el sector financiero

■ Volvió a descender la confianza empresarial en el sector financiero, tal como había ocurrido durante los meses de febrero y marzo. Esta vez el retroceso se estancó en 26,9 puntos, casi 5 puntos menos que en el tercer mes del año. Lo anterior estaría aconteciendo, presumiblemente, debido a la inclusión de un escenario de mayores tasas de interés a futuro, dado el proceso de normalización de la política monetaria que está realizando el Banco Central. Se destaca, de todas maneras, la positiva variación anual de 14,9 puntos entre abril de 2010 y el mismo mes de 2011.

### Financiero



## Minería acusa una dolorosa caída y se muestra irregular

■ Abril constituyó un mes negativo para la minería, ya que su desempeño decayó de 20,7 puntos en marzo a 8,0 puntos en el cuarto mes de 2011, registrando una variación negativa de 12,6 puntos. Anualmente, sin embargo, la baja no fue tan considerable; en abril del año pasado marcó 8,2 puntos. La explicación estaría en el precio del cobre una caída producida por diversos elementos, pero que afectó su precio en marzo en relación al mismo mes de 2010. El actual escenario perjudica al sector, aún cuando la producción minera no metálica sí muestra crecimiento en torno a 5,5% el mismo mes.

### Minería

